

Blikačka SLOGER Flash zadná

Návod:

Odnímte kryt blikačky pomocou mince a vložte 2x batérie AAA. Dodržte polaritu podľa označenia v blikačke.


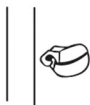
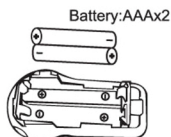
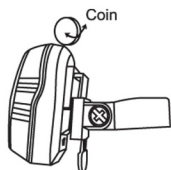
Uzavrite svetlo tak, aby kryt zaklapol.

Držiak nasuňte podľa obrázka na obale a dotiahnite skrutkou.

Svetlo nasuňte na držiak, aby poistka zaklapla.

Blikačka má 3 funkcie ovládané tlačítkom na spodnej strane svetla.

Záruka sa nevzťahuje na batérie.



Krajina pôvodu: Čína
Dodávateľ: SLOGER-EU s.r.o.
Čsl. Armády 6, Levice, SR